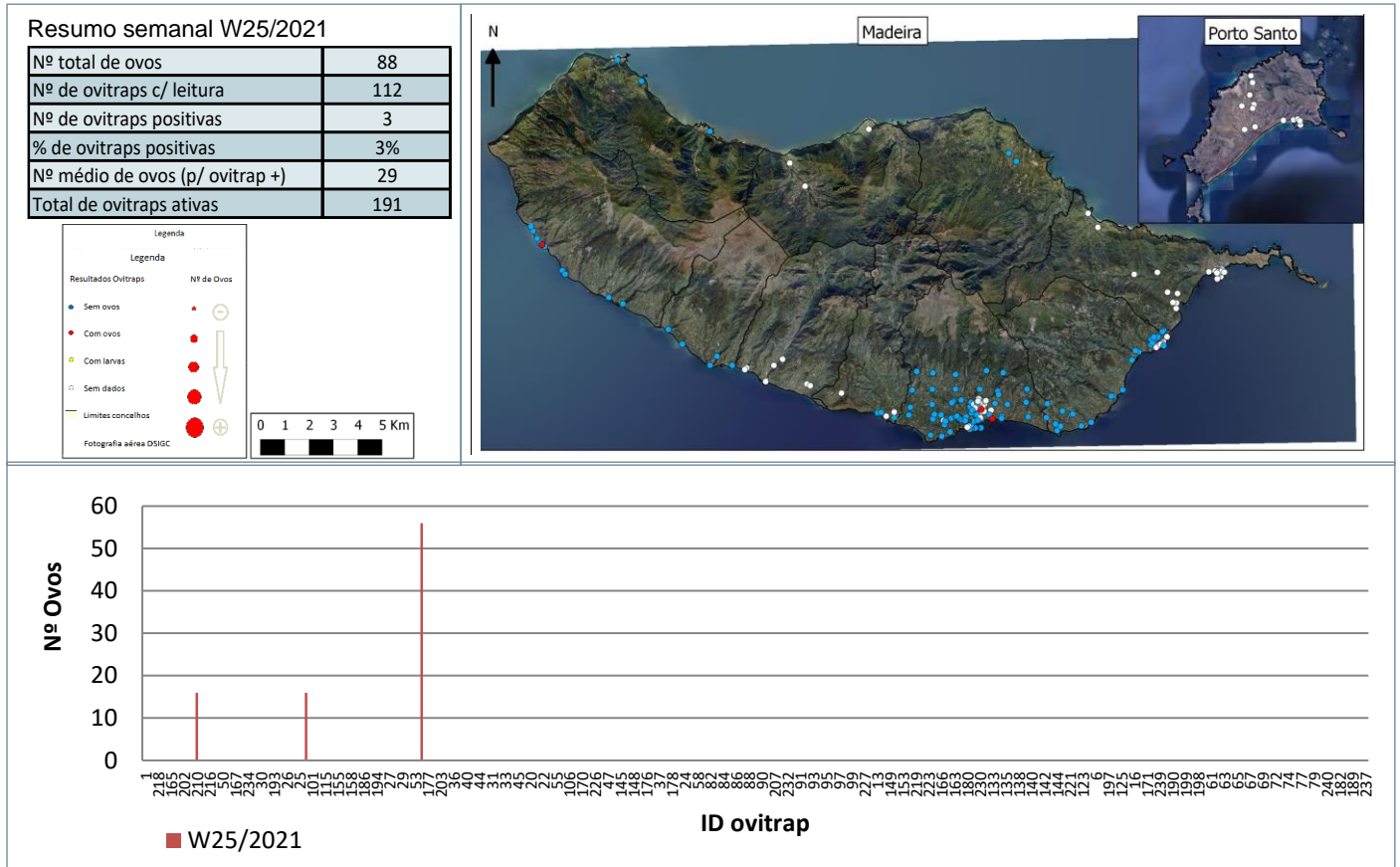
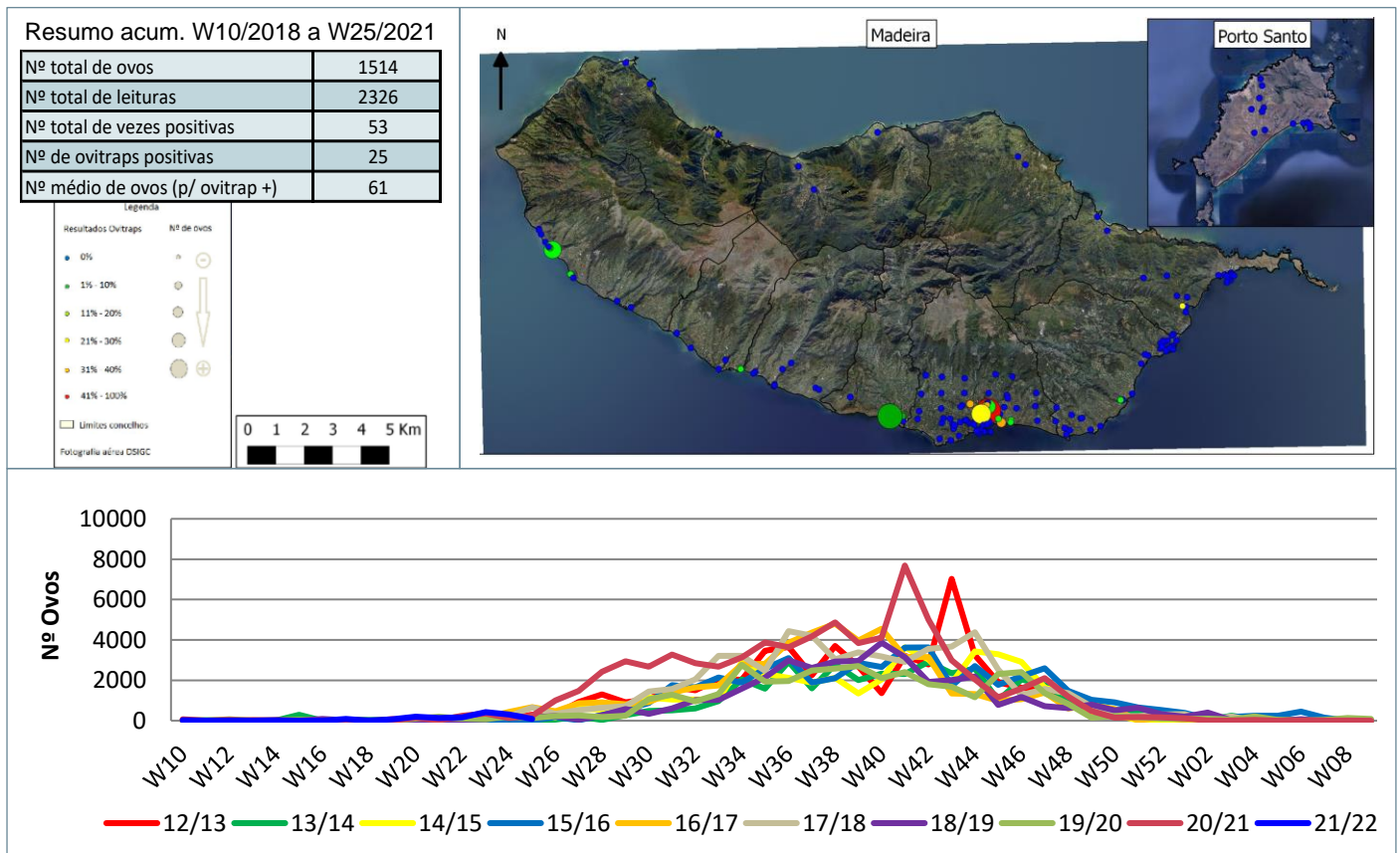


Monitorização do mosquito *Aedes aegypti* na RAM

Resultados semanais das armadilhas de ovos (Ovitrap)



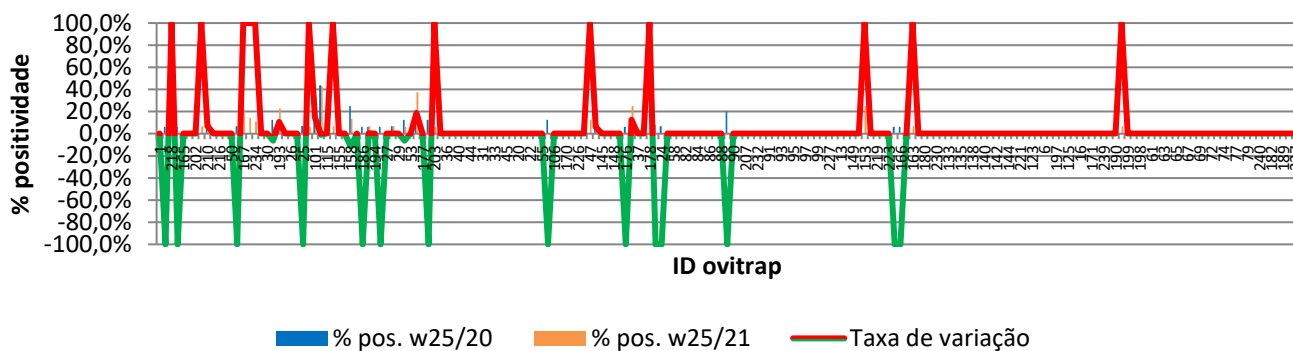
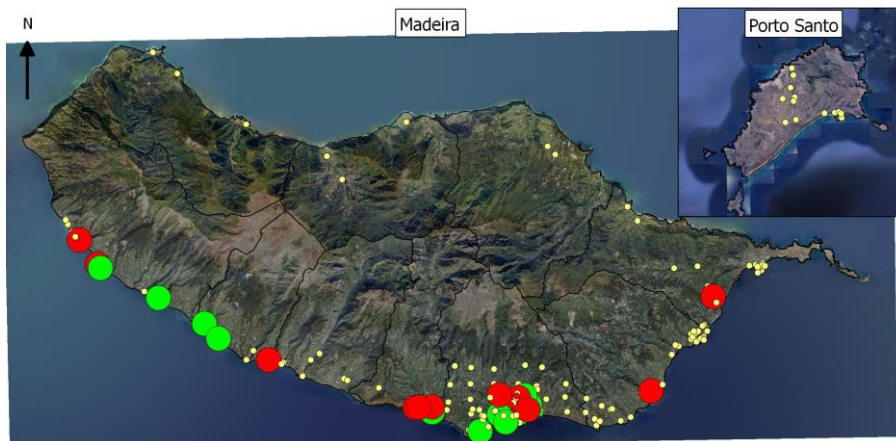
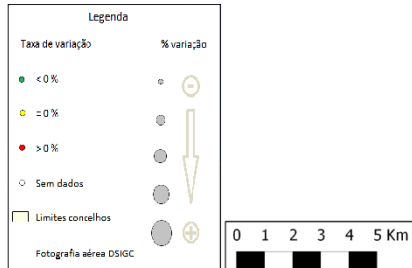
Resultados acumulativos das armadilhas de ovos (Ovitrap)



Resultados comparativos das armadilhas de ovos (Ovitrap)

Resumo comparativo
W25/2019 vs W25/2021

| | |
|--------------------------------|--------|
| % positividade 2020_2021 | 3,5% |
| % positividade 2021_2022 | 2,3% |
| Tx var. 2020_2021 vs 2021_2022 | -1,21% |



Grelha de resultados, semanais, acumulativos e comparativos

| Id | W25/2021 | W10/2021 a W25/2021 (b) | W25/2020 vs W25/2021 (d) | | |
|-----|----------------------|-------------------------|--------------------------|---------------|----------|
| | Código resultado (a) | Positividade (%) (c) | % pos. w25/20 | % pos. w25/21 | Var. (e) |
| 1 | 0 | 0% | 0,0% | 0,0% | 0,00% |
| 236 | 0 | 0% | 6,3% | 0,0% | -100,00% |
| 218 | 0 | 7% | 0,0% | 6,7% | 100,00% |
| 225 | 0 | 0% | 6,3% | 0,0% | -100,00% |
| 165 | 0 | 0% | 0,0% | 0,0% | 0,00% |
| 201 | 3 | 0% | 0,0% | 0,0% | 0,00% |
| 202 | 0 | 0% | 0,0% | 0,0% | 0,00% |
| 209 | 0 | 7% | 0,0% | 6,7% | 100,00% |
| 210 | 1 | 13% | 6,3% | 13,3% | 7,08% |
| 211 | 0 | 0% | 0,0% | 0,0% | 0,00% |
| 216 | 0 | 0% | 0,0% | 0,0% | 0,00% |
| 217 | 3 | 0% | 0,0% | 0,0% | 0,00% |
| 50 | 3 | 0% | 0,0% | 0,0% | 0,00% |
| 60 | 0 | 0% | 6,7% | 0,0% | -100,00% |
| 167 | 0 | 22% | 0,0% | 22,2% | 100,00% |
| 196 | 3 | 14% | 0,0% | 14,3% | 100,00% |
| 234 | 0 | 11% | 0,0% | 11,1% | 100,00% |
| 8 | 3 | 0% | 0,0% | 0,0% | 0,00% |
| 30 | 0 | 0% | 0,0% | 0,0% | 0,00% |
| 57 | 0 | 6% | 12,5% | 6,3% | -6,25% |
| 193 | 3 | 23% | 12,5% | 23,1% | 10,58% |
| 205 | 3 | 0% | 0,0% | 0,0% | 0,00% |
| 26 | 0 | 0% | 0,0% | 0,0% | 0,00% |
| 34 | 0 | 0% | 0,0% | 0,0% | 0,00% |
| 25 | 0 | 0% | 7,1% | 0,0% | -100,00% |
| 48 | 1 | 6% | 0,0% | 6,3% | 100,00% |
| 101 | 3 | 33% | 18,8% | 33,3% | 14,58% |

| Id | W25/2021 | W10/2021 a W25/2021 (b) | W25/2020 vs W25/2021 (d) | | |
|-----|----------------------|-------------------------|--------------------------|---------------|----------|
| | Código resultado (a) | Positividade (%) (c) | % pos. w25/20 | % pos. w25/21 | Var. (e) |
| 105 | 3 | 43% | 43,8% | 42,9% | -0,89% |
| 115 | 0 | 0% | 0,0% | 0,0% | 0,00% |
| 118 | 3 | 7% | 0,0% | 6,7% | 100,00% |
| 155 | 3 | 0% | 0,0% | 0,0% | 0,00% |
| 156 | 3 | 0% | 0,0% | 0,0% | 0,00% |
| 158 | 3 | 13% | 25,0% | 13,3% | -11,57% |
| 185 | 3 | 0% | 0,0% | 0,0% | 0,00% |
| 186 | 3 | 0% | 6,3% | 0,0% | -100,00% |
| 187 | 3 | 7% | 6,3% | 6,7% | 0,42% |
| 194 | 3 | 0% | 0,0% | 0,0% | 0,00% |
| 195 | 3 | 0% | 6,3% | 0,0% | -100,00% |
| 27 | 0 | 0% | 0,0% | 0,0% | 0,00% |
| 28 | 0 | 7% | 6,7% | 6,7% | 0,00% |
| 29 | 0 | 0% | 0,0% | 0,0% | 0,00% |
| 51 | 0 | 6% | 12,5% | 6,3% | -6,25% |
| 53 | 0 | 0% | 0,0% | 0,0% | 0,00% |
| 54 | 1 | 38% | 18,8% | 37,5% | 18,75% |
| 177 | 0 | 0% | 0,0% | 0,0% | 0,00% |
| 188 | 3 | 0% | 12,5% | 0,0% | -100,00% |
| 203 | 0 | 6% | 0,0% | 6,3% | 100,00% |
| 35 | 0 | 0% | 0,0% | 0,0% | 0,00% |
| 36 | 0 | 0% | 0,0% | 0,0% | 0,00% |
| 39 | 0 | 0% | 0,0% | 0,0% | 0,00% |
| 40 | 0 | 0% | 0,0% | 0,0% | 0,00% |
| 43 | 0 | 0% | 0,0% | 0,0% | 0,00% |
| 44 | 0 | 0% | 0,0% | 0,0% | 0,00% |
| 179 | 0 | 0% | 0,0% | 0,0% | 0,00% |
| 31 | 0 | 0% | 0,0% | 0,0% | 0,00% |
| 32 | 0 | 0% | 0,0% | 0,0% | 0,00% |
| 33 | 0 | 0% | 0,0% | 0,0% | 0,00% |
| 42 | 0 | 0% | 0,0% | 0,0% | 0,00% |
| 45 | 0 | 0% | 0,0% | 0,0% | 0,00% |
| 19 | 0 | 0% | 0,0% | 0,0% | 0,00% |
| 20 | 0 | 0% | 0,0% | 0,0% | 0,00% |
| 21 | 0 | 0% | 0,0% | 0,0% | 0,00% |
| 22 | 0 | 0% | 0,0% | 0,0% | 0,00% |
| 41 | 0 | 0% | 0,0% | 0,0% | 0,00% |
| 55 | 0 | 0% | 0,0% | 0,0% | 0,00% |
| 59 | 0 | 0% | 12,5% | 0,0% | -100,00% |
| 106 | 3 | 0% | 0,0% | 0,0% | 0,00% |
| 168 | 0 | 0% | 0,0% | 0,0% | 0,00% |
| 170 | 0 | 0% | 0,0% | 0,0% | 0,00% |
| 204 | 0 | 0% | 0,0% | 0,0% | 0,00% |
| 226 | 0 | 0% | 0,0% | 0,0% | 0,00% |
| 46 | 0 | 0% | 0,0% | 0,0% | 0,00% |
| 47 | 0 | 13% | 0,0% | 12,5% | 100,00% |
| 49 | 0 | 13% | 6,3% | 12,5% | 6,25% |
| 145 | 0 | 0% | 0,0% | 0,0% | 0,00% |
| 147 | 0 | 0% | 0,0% | 0,0% | 0,00% |
| 148 | 0 | 0% | 0,0% | 0,0% | 0,00% |
| 175 | 0 | 0% | 0,0% | 0,0% | 0,00% |
| 176 | 0 | 0% | 6,3% | 0,0% | -100,00% |
| 229 | 0 | 25% | 12,5% | 25,0% | 12,50% |
| 37 | 0 | 0% | 0,0% | 0,0% | 0,00% |
| 38 | 0 | 0% | 0,0% | 0,0% | 0,00% |
| 178 | 0 | 31% | 0,0% | 31,3% | 100,00% |

| Id | W25/2021 | W10/2021 a W25/2021 (b) | W25/2020 vs W25/2021 (d) | | |
|-----|----------------------|-------------------------|--------------------------|---------------|----------|
| | Código resultado (a) | Positividade (%) (c) | % pos. w25/20 | % pos. w25/21 | Var. (e) |
| 23 | 0 | 0% | 0,0% | 0,0% | ● 0,00% |
| 24 | 0 | 0% | 0,0% | 0,0% | ● 0,00% |
| 56 | 0 | 0% | 0,0% | 0,0% | ● 0,00% |
| 58 | 0 | 0% | 0,0% | 0,0% | ● 0,00% |
| 81 | 0 | 0% | 0,0% | 0,0% | ● 0,00% |
| 82 | 0 | 0% | 0,0% | 0,0% | ● 0,00% |
| 83 | 0 | 0% | 0,0% | 0,0% | ● 0,00% |
| 84 | 0 | 0% | 0,0% | 0,0% | ● 0,00% |
| 85 | 0 | 0% | 0,0% | 0,0% | ● 0,00% |
| 86 | 0 | 0% | 0,0% | 0,0% | ● 0,00% |
| 87 | 0 | 0% | 0,0% | 0,0% | ● 0,00% |
| 88 | 0 | 0% | 0,0% | 0,0% | ● 0,00% |
| 89 | 3 | 0% | 0,0% | 0,0% | ● 0,00% |
| 90 | 3 | 0% | 0,0% | 0,0% | ● 0,00% |
| 206 | 0 | 0% | 0,0% | 0,0% | ● 0,00% |
| 207 | 0 | 0% | 0,0% | 0,0% | ● 0,00% |
| 231 | 0 | 0% | 0,0% | 0,0% | ● 0,00% |
| 232 | 0 | 0% | 0,0% | 0,0% | ● 0,00% |
| 12 | 3 | 0% | 0,0% | 0,0% | ● 0,00% |
| 91 | 3 | 0% | 0,0% | 0,0% | ● 0,00% |
| 92 | 3 | 0% | 0,0% | 0,0% | ● 0,00% |
| 93 | 3 | 0% | 0,0% | 0,0% | ● 0,00% |
| 94 | 3 | 0% | 0,0% | 0,0% | ● 0,00% |
| 95 | 3 | 0% | 0,0% | 0,0% | ● 0,00% |
| 96 | 3 | 0% | 0,0% | 0,0% | ● 0,00% |
| 97 | 3 | 0% | 0,0% | 0,0% | ● 0,00% |
| 98 | 3 | 0% | 0,0% | 0,0% | ● 0,00% |
| 99 | 3 | 0% | 0,0% | 0,0% | ● 0,00% |
| 100 | 3 | 0% | 0,0% | 0,0% | ● 0,00% |
| 227 | 3 | 0% | 0,0% | 0,0% | ● 0,00% |
| 228 | 3 | 0% | 0,0% | 0,0% | ● 0,00% |
| 13 | 3 | 0% | 0,0% | 0,0% | ● 0,00% |
| 120 | 3 | 0% | 0,0% | 0,0% | ● 0,00% |
| 149 | 3 | 0% | 0,0% | 0,0% | ● 0,00% |
| 150 | 3 | 0% | 0,0% | 0,0% | ● 0,00% |
| 153 | 3 | 0% | 0,0% | 0,0% | ● 0,00% |
| 208 | 3 | 0% | 0,0% | 0,0% | ● 0,00% |
| 219 | 3 | 0% | 0,0% | 0,0% | ● 0,00% |
| 183 | 3 | 0% | 0,0% | 0,0% | ● 0,00% |
| 223 | 3 | 0% | 0,0% | 0,0% | ● 0,00% |
| 2 | 0 | 0% | 0,0% | 0,0% | ● 0,00% |
| 166 | 0 | 0% | 0,0% | 0,0% | ● 0,00% |
| 3 | 3 | 0% | 0,0% | 0,0% | ● 0,00% |
| 163 | 0 | 0% | 0,0% | 0,0% | ● 0,00% |
| 233 | 0 | 0% | 0,0% | 0,0% | ● 0,00% |
| 180 | 0 | 0% | 0,0% | 0,0% | ● 0,00% |
| 126 | 0 | 0% | 0,0% | 0,0% | ● 0,00% |
| 230 | 0 | 0% | 0,0% | 0,0% | ● 0,00% |
| 131 | 3 | 0% | 0,0% | 0,0% | ● 0,00% |
| 133 | 3 | 0% | 0,0% | 0,0% | ● 0,00% |
| 134 | 3 | 0% | 0,0% | 0,0% | ● 0,00% |
| 135 | 3 | 0% | 0,0% | 0,0% | ● 0,00% |
| 137 | 3 | 0% | 0,0% | 0,0% | ● 0,00% |
| 138 | 3 | 0% | 0,0% | 0,0% | ● 0,00% |
| 139 | 3 | 0% | 0,0% | 0,0% | ● 0,00% |
| 140 | 3 | 0% | 0,0% | 0,0% | ● 0,00% |

| Id | W25/2021 | W10/2021 a W25/2021 (b) | W25/2020 vs W25/2021 (d) | | |
|-----|----------------------|-------------------------|--------------------------|---------------|-----------|
| | Código resultado (a) | Positividade (%) (c) | % pos. w25/20 | % pos. w25/21 | Var. (e) |
| 141 | 3 | 0% | 0,0% | 0,0% | ● 0,00% |
| 142 | 3 | 0% | 0,0% | 0,0% | ● 0,00% |
| 143 | 3 | 0% | 0,0% | 0,0% | ● 0,00% |
| 144 | 3 | 0% | 0,0% | 0,0% | ● 0,00% |
| 220 | 3 | 0% | 0,0% | 0,0% | ● 0,00% |
| 221 | 3 | 0% | 0,0% | 0,0% | ● 0,00% |
| 7 | 3 | 0% | 0,0% | 0,0% | ● 0,00% |
| 123 | 3 | 0% | 0,0% | 0,0% | ● 0,00% |
| 5 | 3 | 0% | 0,0% | 0,0% | ● 0,00% |
| 6 | 3 | 0% | 0,0% | 0,0% | ● 0,00% |
| 128 | 3 | 0% | 0,0% | 0,0% | ● 0,00% |
| 197 | 3 | 0% | 0,0% | 0,0% | ● 0,00% |
| 4 | 3 | 0% | 0,0% | 0,0% | ● 0,00% |
| 125 | 3 | 0% | 0,0% | 0,0% | ● 0,00% |
| 15 | 0 | 0% | 0,0% | 0,0% | ● 0,00% |
| 16 | 0 | 0% | 0,0% | 0,0% | ● 0,00% |
| 122 | 0 | 0% | 0,0% | 0,0% | ● 0,00% |
| 171 | 0 | 0% | 0,0% | 0,0% | ● 0,00% |
| 172 | 0 | 0% | 0,0% | 0,0% | ● 0,00% |
| 239 | 0 | 0% | 0,0% | 0,0% | ● 0,00% |
| 174 | 0 | 0% | 0,0% | 0,0% | ● 0,00% |
| 190 | 0 | 0% | 0,0% | 0,0% | ● 0,00% |
| 191 | 0 | 7% | 0,0% | 6,7% | ● 100,00% |
| 199 | 0 | 0% | 0,0% | 0,0% | ● 0,00% |
| 200 | 0 | 0% | 0,0% | 0,0% | ● 0,00% |
| 198 | 0 | 0% | 0,0% | 0,0% | ● 0,00% |
| 14 | 0 | 0% | 0,0% | 0,0% | ● 0,00% |
| 61 | 3 | 0% | 0,0% | 0,0% | ● 0,00% |
| 62 | 3 | 0% | 0,0% | 0,0% | ● 0,00% |
| 63 | 3 | 0% | 0,0% | 0,0% | ● 0,00% |
| 64 | 3 | 0% | 0,0% | 0,0% | ● 0,00% |
| 65 | 3 | 0% | 0,0% | 0,0% | ● 0,00% |
| 66 | 3 | 0% | 0,0% | 0,0% | ● 0,00% |
| 67 | 3 | 0% | 0,0% | 0,0% | ● 0,00% |
| 68 | 3 | 0% | 0,0% | 0,0% | ● 0,00% |
| 69 | 3 | 0% | 0,0% | 0,0% | ● 0,00% |
| 71 | 0 | 0% | 0,0% | 0,0% | ● 0,00% |
| 72 | 0 | 0% | 0,0% | 0,0% | ● 0,00% |
| 73 | 0 | 0% | 0,0% | 0,0% | ● 0,00% |
| 74 | 0 | 0% | 0,0% | 0,0% | ● 0,00% |
| 76 | 0 | 0% | 0,0% | 0,0% | ● 0,00% |
| 77 | 0 | 0% | 0,0% | 0,0% | ● 0,00% |
| 78 | 0 | 0% | 0,0% | 0,0% | ● 0,00% |
| 79 | 0 | 0% | 0,0% | 0,0% | ● 0,00% |
| 121 | 0 | 0% | 0,0% | 0,0% | ● 0,00% |
| 240 | 0 | 0% | 0,0% | 0,0% | ● 0,00% |
| 238 | 0 | 0% | 0,0% | 0,0% | ● 0,00% |
| 182 | 0 | 0% | 0,0% | 0,0% | ● 0,00% |
| 235 | 0 | 0% | 0,0% | 0,0% | ● 0,00% |
| 189 | 3 | 0% | 0,0% | 0,0% | ● 0,00% |
| 181 | 3 | 0% | 0,0% | 0,0% | ● 0,00% |
| 237 | 3 | 0% | 0,0% | 0,0% | ● 0,00% |

Notas:

Resultados semanais - mapa, gráfico e grelha com os resultados das armadilhas de ovos de mosquito na semana indicada e com a seguinte leitura:

a) Códigos de resultados semanais: 0 – Ausência de ovos; 1 – Presença de ovos; 2 – Ausência de ovos mas com larvas; 3 – Sem dados.

Resultados acumulativos - mapa, gráfico e grelha com os resultados das armadilhas de ovos de mosquito no período indicado e com a seguinte leitura:

b) Ano de ciclo de atividade de mosquito *Aedes aegypti* definido da semana 10 de 2021 à semana 09 de 2022.

c) Percentagem de vezes em que a ovitrap registou a presença de ovos.

Resultados comparativos - mapa, gráfico e grelha com os resultados das armadilhas de ovos de mosquito no período indicado e com a seguinte leitura:

d) Comparação com o período homólogo do ciclo anterior (W10/2020 a W09/2021).

e) Taxa de variação da % de positividade entre o período atual e o período homólogo do ciclo anterior: ● - sem variação; ● - variação >0%; ● - variação <0%.

Resultados semanais das armadilhas de mosquitos adultos (BG traps)

Resumo semanal W25/2021

| | | | |
|--------------------------------|----|---|---|
| Nº mosquitos: tot./fem./mach. | 0 | 0 | 0 |
| Nº de BG Traps c/ leitura | 0 | | |
| Nº de BG Traps positivas | 0 | | |
| % de BG Traps positivas | 0% | | |
| Nº med. Mosquit. (p/ BGTrap +) | 0 | | |
| Total de BG Traps ativas | 24 | | |

Legenda


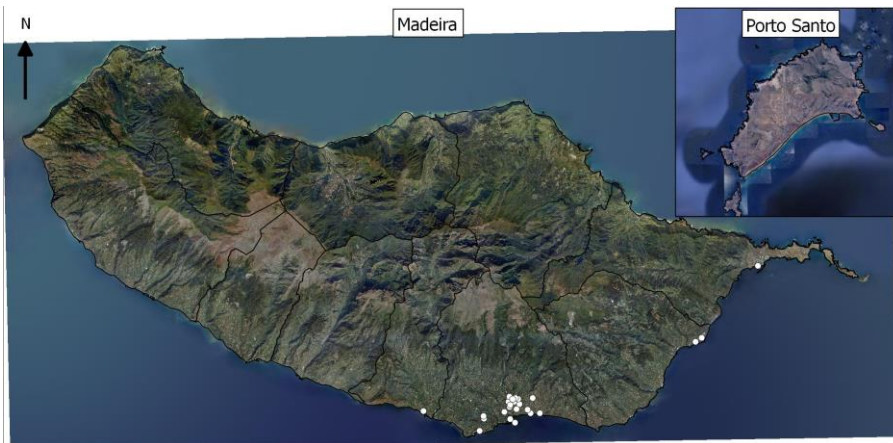
Resultados BG's Nº mosquitos

- Ausência de dados
- Negativo
- Positivo F
- Positivo F + M
- Positivo M
- (with arrow) Nº mosquitos

Limites concelhos

Fotografia aérea D5IGC

0 1 2 3 4 5 Km



Resultados acumulativos das armadilhas de mosquitos adultos (BG traps)

Resumo acum. W10/2018 a W25/2021

| | | | |
|--------------------------------|-----|----|----|
| Nº mosquitos: tot./fem./mach. | 42 | 24 | 18 |
| Nº total de leituras | 420 | | |
| Nº total de vezes positivas | 32 | | |
| Nº de BG Traps positivas | 13 | | |
| Nº med. Mosquit. (p/ BGTrap +) | 3 | | |

Legenda

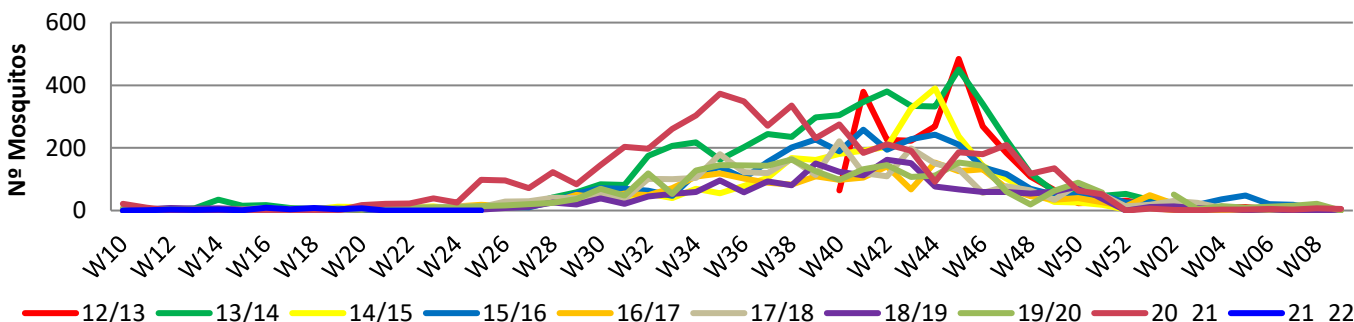
Resultados BG's Nº mosquitos

- 0%
- 1% - 10%
- 11% - 30%
- 31% - 50%
- 51% - 60%
- 61% - 100%
- (with arrow) Nº mosquitos

Limites concelhos

Fotografia aérea D5IGC

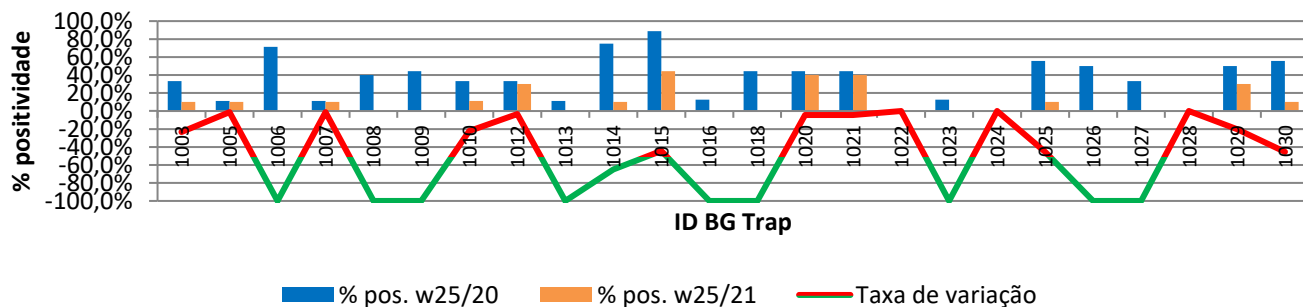
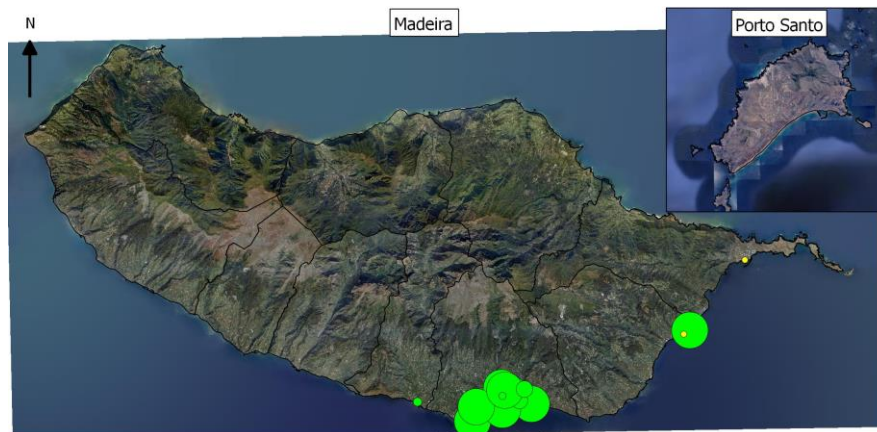
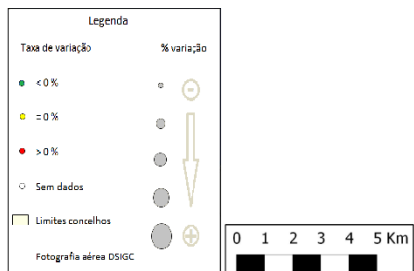
0 1 2 3 4 5 Km



Resultados comparativos das armadilhas de mosquitos adultos (BG traps)

Resumo comparativo W25/2019 vs W25/2021

| | |
|--------------------------------|---------|
| % positividade 2020_2021 | 36,1% |
| % positividade 2021_2022 | 11,7% |
| Tx var. 2020_2021 vs 2021_2022 | -24,40% |



Grelha de resultados, semanais, acumulativos e comparativos

| Id | W25/2021 | W10/2021 a W25/2021 (b) | W25/2020 vs W25/2021 (d) | | |
|------|----------------------|-------------------------|--------------------------|---------------|----------|
| | Código resultado (a) | Positividade (%) (c) | % pos. w25/20 | % pos. w25/21 | Var. (e) |
| 1003 | -1 | 9% | 33,3% | 10,0% | -23,33% |
| 1005 | -1 | 9% | 11,1% | 10,0% | -1,11% |
| 1006 | -1 | 0% | 71,4% | 0,0% | -100,00% |
| 1007 | -1 | 9% | 11,1% | 10,0% | -1,11% |
| 1008 | -1 | 0% | 40,0% | 0,0% | -100,00% |
| 1009 | -1 | 0% | 44,4% | 0,0% | -100,00% |
| 1010 | -1 | 10% | 33,3% | 11,1% | -22,22% |
| 1012 | -1 | 27% | 33,3% | 30,0% | -3,33% |
| 1013 | -1 | 0% | 11,1% | 0,0% | -100,00% |
| 1014 | -1 | 9% | 75,0% | 10,0% | -65,00% |
| 1015 | -1 | 50% | 88,9% | 44,4% | -44,44% |
| 1016 | -1 | 0% | 12,5% | 0,0% | -100,00% |
| 1018 | -1 | 0% | 44,4% | 0,0% | -100,00% |
| 1020 | -1 | 45% | 44,4% | 40,0% | -4,44% |
| 1021 | -1 | 36% | 44,4% | 40,0% | -4,44% |
| 1022 | -1 | 0% | 0,0% | 0,0% | 0,00% |
| 1023 | -1 | 0% | 12,5% | 0,0% | -100,00% |
| 1024 | -1 | 0% | 0,0% | 0,0% | 0,00% |
| 1025 | -1 | 9% | 55,6% | 10,0% | -45,56% |
| 1026 | -1 | 0% | 50,0% | 0,0% | -100,00% |
| 1027 | -1 | 10% | 33,3% | 0,0% | -100,00% |
| 1028 | -1 | 0% | 0,0% | 0,0% | 0,00% |
| 1029 | -1 | 27% | 50,0% | 30,0% | -20,00% |
| 1030 | -1 | 9% | 55,6% | 10,0% | -45,56% |

Notas:

Resultados semanais - mapa, gráfico e grelha com os resultados das armadilhas de ovos de mosquito na semana indicada e com a seguinte leitura:

a) Códigos de resultados semanais: -1 – Sem Dados; 0 – Negativo; 1 – Positivo Fêmeas (♀); 2 – Positivo Fêmeas (♀) + Machos (♂); 3 – Positivo Machos (♂).

Resultados acumulativos - mapa, gráfico e grelha com os resultados das armadilhas de ovos de mosquito no período indicado e com a seguinte leitura:

b) Ano de ciclo de atividade de mosquito *Aedes aegypti* definido da semana 10 de 2021 à semana 09 de 2022.

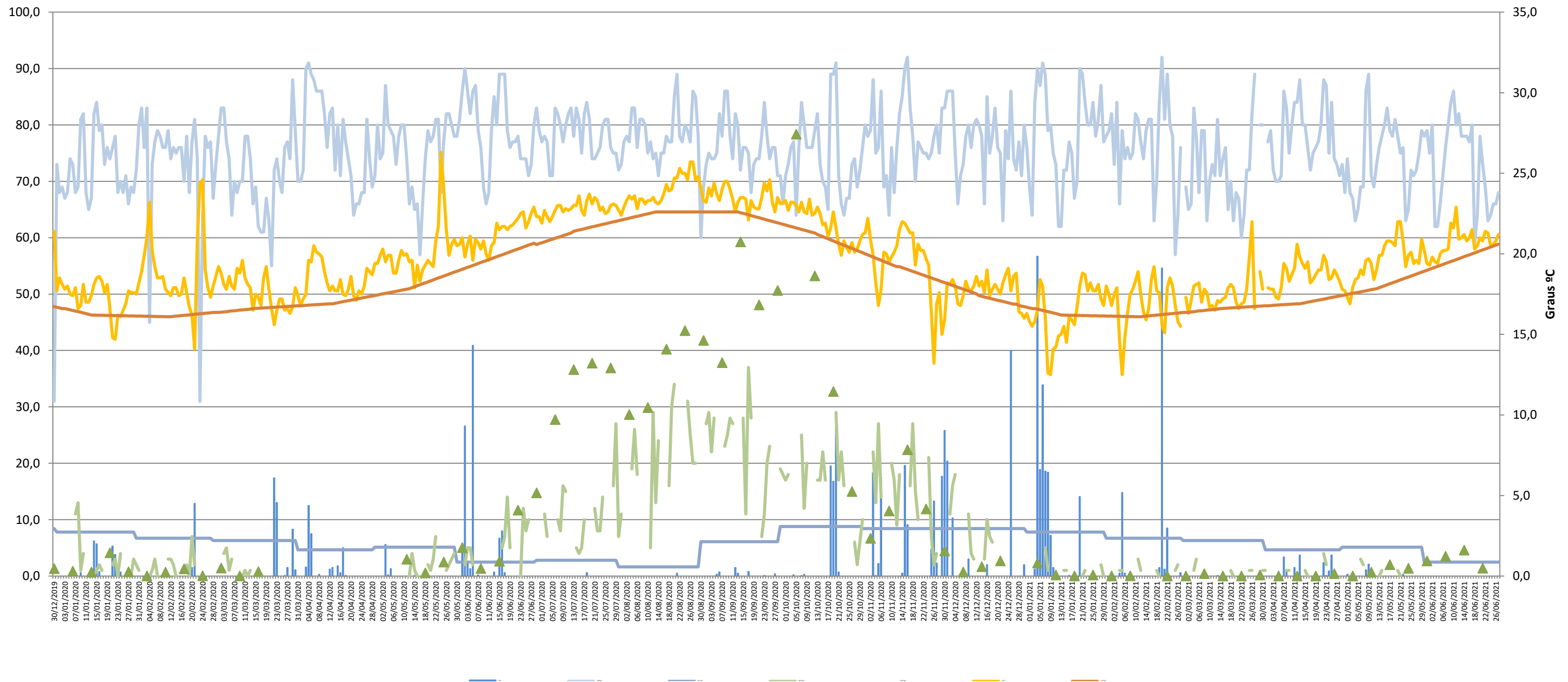
c) Percentagem de vezes em que a BG-Sentinel registou a presença de mosquitos (♀ + ♂).

Resultados comparativos - mapa, gráfico e grelha com os resultados das armadilhas de mosquitos adultos no período indicado e com a seguinte leitura:

d) Comparação com o período homólogo do ciclo anterior (W10/2020 a W09/2021).

e) Taxa de variação da % de positividade entre o período atual e o período homólogo do ciclo anterior: ● - sem variação; ● - variação >0%; ● - variação <0%

Gráfico com o cruzamento dos dados meteorológicos (precipitação total diária*, temperatura média diária* e humidade relativa do ar máxima diária*) e climáticos (normais climatológicas (1971-2000)*) com os dados entomológicos (nº mosquitos fêmea e nº ovos Aedes aegypti) desde a semana 10 de 2019 até à semana 25 de 2021



Eixo Horizontal (X):

Estão representados os dias do ano.

Eixo Vertical à esquerda (Y):

Ptd - Quantidade de precipitação total diária (mm);

HRAmd - Humidade relativa do ar máxima diária (%);

NC-Pt - Normais Climatológicas 1971-2000 com indicação da média da quantidade de precipitação total (mm);

OviTraps - Média de ovos recolhidos semanalmente nas armadilhas de oviposição distribuídas pelo concelho do Funchal (Projetos Museu Funchal + Aegypti + Santa Luzia);

BG Traps - Número semanal de mosquitos fêmea capturados diariamente na rede de armadilhas de mosquitos do IASAÚDE, IP-RAM.

Eixo Vertical à direita (Y):

Tmd - Temperatura média do ar a 1,5m (°C);

NC-Tmd - Normais Climatológicas 1971-2000 com indicação da temperatura média do ar (°C).

* Estação do Observatório Meteorológico do Funchal (Lazareto – Lat.: 32°38'N; Long.: 16°53'W; Alt.: 58m)